

Тверской областной Центр детского и семейного чтения им. А. С. Пушкина  
(Областная библиотека для детей и юношества им. А. С. Пушкина)

6+

# **«РУКОДЕЛИЕ ДЛЯ ДУШИ»**

книжная выставка для всей семьи к Всемирному дню рукоделия

Тверь, 2022

# 16 НОЯБРЯ — ВСЕМИРНЫЙ ДЕНЬ РУКОДЕЛИЯ

Ежегодно 16 ноября отмечается Всемирный день рукоделия. Фонд ЮНЕСКО приравнял рукоделие к всемирному культурному наследию, т. к. с течением времени исчезает множество ремёсел, которые были известны человечеству. Этот праздник направлен на возрождение и популяризацию исчезнувших и забытых рукодельных техник народного творчества. Во всех музеях мира в этот день организуются специальные выставочные стенды и композиции, а социальные центры проводят круглые столы и конференции на тему рукоделия как способа самореализации.

Мы предлагаем Вашему вниманию книги по рукоделию из фонда нашей библиотеки, которые помогут Вам или Вашему ребёнку проявить себя, приобщиться к прекрасному и научиться чему-то новому!

Представленные книги распределены по рубрикам в зависимости от основного материала.





# РУБРИКИ:

1. Шитьё
2. Основа - нитки: вязание, вышивка, плетение
3. Бумажное творчество - с ножницами и без
4. Природные материалы
5. Иные виды рукоделия



# ШИТЬЁ



*Додж В. Шьём одежду для кукол. - Минск, 2013.*

В книге представлено 120 моделей одежды для кукол с выкройками пяти размеров. К каждой модели приводится инструкция по её изготовлению. Показано, как изготовить различные аксессуары.



*Колгина И. И. Шьём детям: комплекты повседневной и нарядной одежды. – М., 1991.*

Книга представляет комплекты одежды для детей ясельной группы, дошкольного и младшего школьного возраста; приведены чертежи выкроек, рекомендуемые ткани. Эта книга поможет сшить в домашних условиях понравившийся комплект одежды или его часть.



*Махмутова Х. И. Конструируем, моделируем, шьём: книга для учащихся. – М., 1994.*

С помощью этой книги любой сможет без особых затруднений изготовить предложенные модели, научиться конструировать и моделировать любые швейные изделия. Имеется также большое количество выкроек, технологических карт и рисунков.



# ШИТЬЁ

*Зайцева А. А. Лоскутное шитьё: мастер-класс для начинающих. – М., 2012.*

В книге про лоскутное шитьё Вы узнаете о всевозможных видах материалов для лоскутного шитья, их выигрышных сочетаниях и способах подготовки к работе, о базовых приёмах и техниках лоскутного шитья, их особенностях и секретах для начинающих. Пошаговые иллюстрации и подробные описания позволят вам просто и быстро создать великолепные аксессуары для дома.



*Вешкина О. Б. Этот удивительный батик. Искусство росписи по шелку. – М., 2010.*

Иллюстрированный мастер-класс о батике поможет начинающим освоить основные техники, а уже практикующие умельцы найдут здесь приёмы и хитрости, которые позволят расширить свои возможности в декорировании интерьера, одежды и аксессуаров.



*Каминская Е. А. Текстильные мишки с выкройками и шаблонами. – М., 2014.*

На страницах книги Вы найдете выкройки самых разных медвежат. Каждая выкройка снабжена советами по подбору ткани, пряжи, глазок, пуговиц и других декоративных элементов, а также подробными пошаговыми описаниями и рекомендациями по подбору аксессуаров для того или иного образа. Техника пошива каждой из представленных игрушек очень проста, так что человек с любым уровнем подготовки сможет сшить мишку, который придется ему по душе.





# ОСНОВА - НИТКИ

*Семёнова Л. Н. Остатков пряжи много не бывает: вязание спицами. – М., 2013.*

У тех, кто вяжет, со временем накапливается большое количество остатков пряжи. И хочется их каким-то образом использовать. И возникает логичный вопрос: что же из них можно связать? Да многое! Это могут быть и крупные изделия, и небольшие изящные вещицы: одни пополнят семейный гардероб, а другие внесут прелесть новизны в интерьер Вашего дома!



*Зайцева А. А. Амизуруми. Милые игрушки, связанные крючком. – М., 2013.*

Эта книга предлагает Вам окунуться в мир очарования. Из неё Вы узнаете, как выбрать материалы и инструменты для создания игрушек, научитесь основным элементам вязания крючком, найдете подробные и доступные указания по работе, которые помогут достичь успешного результата.




*Имбирева Е. В. Модная вышивка: все актуальные виды и техники. – М., 2018.*

Впервые в одной книге собраны все самые актуальные на сегодняшний день модные тенденции в вышивке! Всё то, что приходилось подолгу искать в интернете, теперь доступно в простой и удобной форме: новые и старинные виды и техники вышивки, подробные инструкции по выбору канвы и ниток, пошаговые иллюстрированные описания швов, стежков и техник, примеры готовых работ и тренировочные проекты для закрепления навыков.






# ОСНОВА - НИТКИ



*100 новых фенечек: ленточки, косички, сумочки, фигурки, браслеты, украшения для волос и др. аксессуары. - М., 2000.*

В книге представлено полное и доступное описание техники изготовления ленточек, косичек, сумочек, фигурок, браслетов, украшений для волос и других аксессуаров с множеством цветных иллюстраций.



*Третьякова М. В. Ганутель. Цветы из ниток и проволоки. – М., 2013.*

Ганутель - уникальная техника создания цветов, изобретенная мальтийскими монахинями. В книге подробно рассказывается о том, как сделать эти изящные и эффектные цветы. Для работы Вам понадобятся нитки и проволока, которые Вы легко превратите в роскошные букеты благодаря пошаговым инструкциям, а также подробным схемам и цветным фотографиям процесса изготовления каждого цветка.



*Зайцева А. А. Макраме: самый полный и понятный самоучитель. – М., 2014.*

На страницах этого самоучителя Вы найдете всю необходимую информацию от перечня необходимых материалов и приспособлений до уникальных авторских схем плетения невероятно красивых изделий и украшений.



# БУМАЖНОЕ ТВОРЧЕСТВО



*Хитер Д. Основы скрапбукинга: техники, приемы, креативные идеи. – М., 2015.*

Превратить драгоценные крупицы вашего прошлого в произведения искусства Вы сможете, воспользовавшись безграничными возможностями скрапбукинга. Эта книга познакомит Вас со всеми техниками и стилями этого увлекательного хобби, научит создавать удивительные декоративные элементы, подарит вам множество идей великолепных подарков.



*Зайцева А. А. Бумажное кружево: традиционные техники вырезания. – М., 2011.*

В книге известный дизайнер рассказывает о традиционных техниках работы с бумагой на примере интересных моделей, повторить которые не составит труда благодаря пошаговым инструкциям, отличным иллюстрациям и схемам.



*Соколова-Кубай Н.Н. Узоры из бумаги: белорусская выщипанка. – Тверь, 2006.*

Белорусский художник Нина Соколова-Кубай в этой книге показывает, как вырезать достаточно простые изделия. Используя приведенные схемы, можно научиться создавать поистине художественные произведения. Такие аппликации из бумаги в Белоруссии называют выщипанками. Они будут хорошо смотреться на открытках, подарочной упаковке. Из них можно сделать заставку в альбоме, тетради или оформить рамку, превратив в настенное панно.



# БУМАЖНОЕ ТВОРЧЕСТВО



*Зайцева А. А. Модульное оригами. Забавные объемные фигурки. – М., 2014.*

В своей книге Анна Зайцева познакомит Вас с невероятно увлекательной техникой работы с бумагой – модульным оригами. Вы научитесь выбирать подходящую для работы бумагу и складывать базовые треугольные модули, а затем создадите из разноцветного бумажного конструктора настоящий зоопарк. Благодаря пошаговым иллюстрациям и подробным описаниям к каждой модели модульное оригами полюбят как дети, так и их родители!



*Зайцева А. А. Квиллинг: самый полный и понятный самоучитель. – М., 2013.*

На страницах этого самоучителя Вы найдете всю необходимую информацию о материалах и инструментах, о создании базовых и сложных элементов, о композиционных решениях и цветовых сочетаниях, о разновидностях квиллинга, включая европейский, восточный, объемный, петельный квиллинг, а также квиллинг из гофрокартона. Подробные описания сопровождаются большим количеством пошаговых фотографий, а каждая техника представлена с учетом нюансов, с которыми Вы можете столкнуться в процессе работы.



*Брауде Д. Шары-кусудамы: искусство объемного оригами. – М., 2016.*

С книгой профессионального оригамиста Дианы Брауде Вы сможете самостоятельно научиться складывать из бумажных листочков разнообразные модули, а затем собирать из них кусудамы. Складывание и сборка кусудам – невероятно увлекательное занятие, которое при этом не требует каких-то специальных навыков. Всё, что нужно, – запастись красивой бумагой, ножницами, клеем и точно следовать инструкциями, предложенным автором на страницах этой прекрасной книги.






*Пул С. Выжигание по дереву. – М., 2013.*

## **ПРИРОДНЫЕ МАТЕРИАЛЫ**

Выжигание по дереву (пирография) позволяет без особых затрат и художественного образования создавать удивительные по красоте изображения, декорировать предметы быта, внося в свой дом тепло и уют. Книга щедро делится секретами декоративного ремесла, подробно иллюстрирует все этапы обучения, приводит для начинающих специальные упражнения и даёт очень полезные практические советы. Освоив изложенные в книге техники, Вы сможете выполнять рисунки любой сложности и будете гордиться полученным результатом.



*Афанасьев А. Ф. Резчику по дереву. – М., 1988.*

В этой книге даны описания как учебных, так и более сложных поделок, из дерева. Изложены основы художественного образования резчика по дереву и маркериста.



*Хольц Х. Мебель своими руками. – М., 1993.*

Книга содержит советы общего характера (обращение с материалом, инструментом) и частного плана (обустройство новой квартиры, переоборудование жилья в старом доме с учетом состава семьи и возраста её членов; усовершенствование садового домика, посильное строительство на загородном участке). Рекомендации автора при всей их конкретности дают простор для самой смелой фантазии.




# ПРИРОДНЫЕ МАТЕРИАЛЫ



*Робел Д. Флористика: основы мастерства. – М., 2010.*

В книгу включены описания несложных цветочных композиций. Вы научитесь правильно обращаться с цветами и узнаете многие секреты профессиональных флористов. Вам понадобится лишь немного вдохновения и желание творить, чтобы своими руками создать прекрасные цветочные композиции для праздников, украшения дома, подарка близким или самим себе .



*Федотов Г. Я. Послушная глина. – М., 1999.*

Книга познакомит Вас с азами гончарного ремесла. А именно: заготовка и обработка глины, различные способы формовки глиняных сосудов (в том числе и на гончарном круге), украшение готовых изделий, глазуровка и обжиг.



*Чебаева С. О. Большая книга поделок из природных материалов. – М., 2011.*

В книге представлены описания поделок из природных материалов. Чёткие, понятные инструкции и цветные схемы, подробный список инструментов и материалов, красочные рисунки и фотографии - всё это поможет Вам без особых усилий создавать красивые изделия своими руками.



# ИНЫЕ ВИДЫ РУКОДЕЛИЯ




*Зайцева А. А. Модный декупаж. – М., 2010.*

Декупаж - это техника украшения различных поверхностей вырезанными из бумаги картинками. При помощи аппликации и особой обработки поверхности вы добиваетесь эффекта рисованного красками изображения не только на дереве, металле, стекле, но и на ткани, которую при этом можно стирать и гладить без ущерба для изображения. Автор книги просто и доступно рассказывает обо всех тонкостях чрезвычайно модной сегодня техники.



*Георгиев А. Поделки из спичек, бисера и бусин. - Харьков - Белгород, 2010.*

Из спичек довольно просто изготовить замечательные поделки, и представленная книга поможет Вам овладеть этим удивительным искусством. Она включает подробные описания и пошаговые иллюстрации процесса создания миниатюрных копий замечательных произведений зодчества, а также скульптур из бисера, бусин, стекляруса и проволоки.



*Соханева Ю. Дерево счастья, топиарий. – М., 2014.*

Чтобы вырастить и сформировать топиарий сложной формы и крупного размера в саду потребуются многолетняя кропотливая работа и профессионализм садовника. А вот создать комнатный миниатюрный топиарий, который станет оригинальным украшением интерьера, под силу любому!



# ИНЫЕ ВИДЫ РУКОДЕЛИЯ



*Дорси К. Браслеты и аксессуары из резинок **Rainbow loom.** - Санкт-Петербург, 2015.*

С помощью этой книги Вы сможете создавать потрясающие штучки - стильные браслеты, ожерелья, серьги и другие милые вещицы. В книге присутствуют полезные советы и пошаговые инструкции, простые схемы плетения браслетов, ожерелий, колец, серёжек в разных цветовых вариантах.



*Зайцева А. А. Канзаши: цветочное очарование Японии своими руками. – М., 2015.*

Книга щедро делится секретами создания канзаши - японских цветочных украшений из лент, которыми можно декорировать и одежду, и аксессуары, и даже предметы интерьера. Пошаговые инструкции, наглядные фотографии, мастер-классы по изготовлению множества форм лепестков и сборке изделий вдохновят вас на новые эксперименты в области рукоделия, а также помогут придать Вашему имиджу особый тонкий шарм и женственность.



*Сандрикова М. В. Заколки из репсовых лент. – М., 2015.*

Яркие, разноцветные заколочки быстро и просто делаются из репсовых лент. В книге 27 классных моделей на любой вкус. Убедитесь сами, насколько просто создавать из репсовых лент пестрых бабочек, смешных зверушек и пышные банты, которые сделают прическу маленькой красавицы неповторимой.



# ИНЫЕ ВИДЫ РУКОДЕЛИЯ



*Смирнова Е. В. Игрушки из шерсти шаг за шагом. - Санкт-Петербург, 2013.*

Читателю предлагаются подробные иллюстрированные мастер-классы по созданию игрушек из шерсти методом сухого валяния. Представленные в книге модели заинтересуют как новичков, так и уже имеющих опыт валяния. Вы изучите технику со всеми её приемами и хитростями, получите навыки грамотного построения фигурки, создания образа, овладеете секретами «оживления» игрушки, сможете своими руками создать уникальный подарок, даже не имея никакого художественного опыта.



*Дерябина Н. И. Новогодние игрушки из папье-маше. - М, 2014.*

Процесс изготовления игрушек из ваты напоминает лепку, а их последующее раскрашивание принесет вам море удовольствия! Привлеките к работе всю семью, ведь ничто так не радует и не объединяет, как совместное творчество.




*Подделки из солёного теста и пластилина. - Нижний Новгород, 2011.*

В этой книге собраны около 50 поделок из пластилина, солёного теста, полимерной глины (пластики). Благодаря пошаговым фото-инструкциям скульпторами и художниками смогут стать и дети, и взрослые. Кроме того, Вы сможете познакомиться с современными материалами для лепки, научиться делать бижутерию, подарки для своих близких.




# ИНЫЕ ВИДЫ РУКОДЕЛИЯ



*Морас И. Мозаика: основы шаг за шагом. – М., 2012.*

В этой книге Вас ждут подробные объяснения и пошаговые фото всех техник и этапов создания мозаики, от эскиза и дробления плитки до выбора цвета затирки. Вас ждут волшебные проекты с пошаговыми описаниями: чудесные модели для помещений и открытых пространств из стекла, керамики, гальки и мрамора, а также подробный вводный курс, подготовка плитки, техника укладки и приклеивания.



*Тюрина Н. Е. Чудо-кожа. – М., 1999.*

Кожа - прекрасный материал для поделок: она пластична, послушна и достаточно прочна. Увлекательная работа с кожей по силам не только взрослым, но и детям. Вы сможете, воспользовавшись рекомендациями автора, смастерить немало изящных и полезных изделий, приятно удивив своих близких.



*Иванов П. Фигурки из воздушных шаров. - Харьков - Белгород, 2013.*

Из воздушных шариков можно сделать любую фигурку, которая станет оригинальным подарком или украшением праздника как для ребенка, так и для взрослого. Цветы, животные, корзины - благодаря этой книге сделать их своими руками не составит труда. Освоив всего несколько приемов, Вы скрутите любую из предложенных в книге фигурок: весёлая собачка, грациозная лошадка, осьминог и многие-многие другие.



# ИНЫЕ ВИДЫ РУКОДЕЛИЯ

*Зайцева А. А. Роспись по стеклу: оригинальные техники и приемы. – М., 2011.*



В книге представлено 22 оригинальных проекта декоративных изделий: ваз и вазочек, стаканов и бутылок, банок для сыпучих продуктов, подсвечников и рамок для фотографий, светильников и зеркал. Выполнить роспись по стеклу необычайно просто, особенно пользуясь пошаговыми инструкциями и фотографиями, наглядно иллюстрирующими необходимые техники и приемы.

*Хеттингер Г. Роспись витражными красками: новая техника. – М., 2009.*



Издание познакомит Вас с красивыми изображениями цветов, веселыми декоративными идеями для кухни, ванной и детской, мотивами к Пасхе и Новому году. Наряду с более натуралистическими изображениями вы найдете здесь всевозможные забавные сюжеты с участием задорных овощей, бегемотов в отпуске или зайцев, отправляющихся в полёт на воздушных шариках. К изданию прилагаются шаблоны для каждого сюжета.

*Божко Л. П. Бисерное плетение для начинающих. – М., 2011.*



Тем, кто только делает первые шаги, эта книга поможет освоить основные приёмы бисерного плетения, а тех, кто уже имеет достаточный опыт работы с бисером, книга тоже не оставит равнодушным. Она поможет изготовить новые уникальные авторские изделия из бисера: сумочки, цветы, колье, серьги, пасхальные яйца и др.



Составление, дизайн, верстка: Поликарпова П. А.,  
библиотекарь сектора обслуживания

Тверской областной Центр детского и семейного чтения им. А. С. Пушкина

(Областная библиотека для детей и юношества им. А. С. Пушкина)

Адрес: 170100, г. Тверь, ул. Советская, 64

тел: (4822) 34-48-11

e-mail: [asplib@yandex.ru](mailto:asplib@yandex.ru)